

AMETI PÕHJALIK BRUTOTÖÖTASU ANALÜÜS

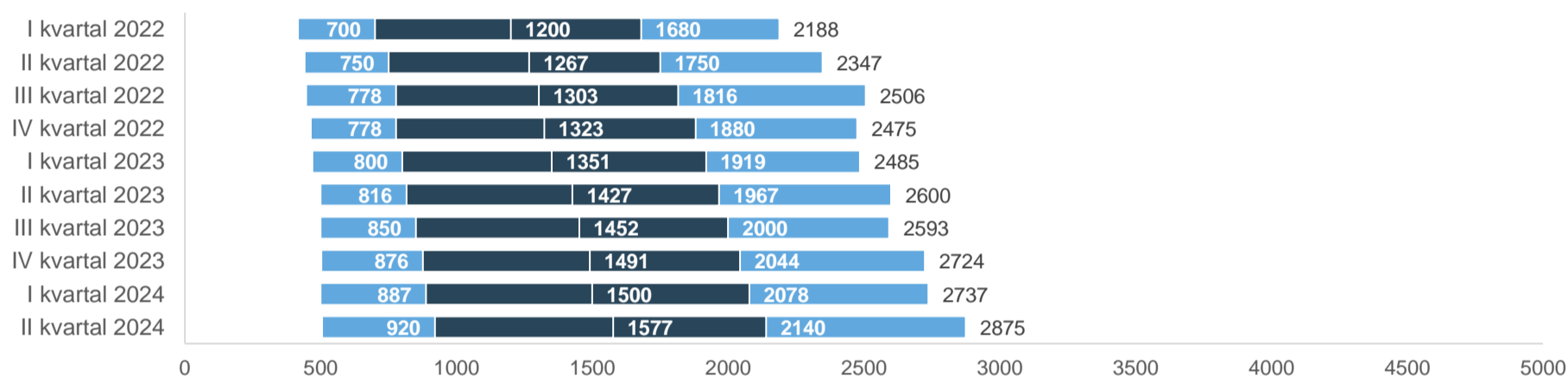
Kood ja ametinimetus

43110002 Raamatupidamistöötaja

Kõigi töötajate töötasud

Kvartal	Org-de arv	Töötajate arv	Keskmine	10. protsentiil (10%)	1. kvartiil (25%)	Mediaan (50%)	3. kvartiil (75%)	90. protsentiil (90%)	Keskmise muutus	Mediaani muutus
I kvartal 2022	3792	4737	1289	417	700	1200	1680	2188	9,3%	9,1%
II kvartal 2022	3802	4768	1364	440	750	1267	1750	2347	11,4%	12,7%
III kvartal 2022	3804	4773	1431	447	778	1303	1816	2506	16,8%	11,6%
IV kvartal 2022	3787	4669	1440	463	778	1323	1880	2475	13,7%	10,9%
I kvartal 2023	3806	4692	1460	469	800	1351	1919	2485	13,3%	12,6%
II kvartal 2023	3799	4739	1543	500	816	1427	1967	2600	13,1%	12,6%
III kvartal 2023	3785	4753	1522	500	850	1452	2000	2593	6,4%	11,4%
IV kvartal 2023	3758	4710	1585	502	876	1491	2044	2724	10,1%	12,7%
I kvartal 2024	3742	4722	1603	500	887	1500	2078	2737	9,8%	11,0%
II kvartal 2024	3679	4663	1684	505	920	1577	2140	2875	9,1%	10,5%

Töötasud ametil



Töökirjeldus ameti 4-kohalise koodiga

Raamatupidamise kontoritöötajad arvutavad, liigitavad ja registreerivad arvandmeid, et finantsarvestus oleks täielik. Nad täidavad mitmesuguseid regulaarseid arvutus-, sisestus- ja kontrolliülesandeid, et hankida raamatupidamisarvestuses kasutatavaid esmaseid finantsandmeid.

Tööülesanded on:

- arvandmete, sissekannete ja dokumentide korrektsuse, matemaatilise täpsuse ja koodide õigsuse kontrollimine;
- raamatupidamistarkvara sisaldavate arvutitega töötamine teabe salvestamiseks, säilitamiseks ja analüüsimiseks;
- arv- ja finantsandmete liigitamine, registreerimine ja kokkuvõtmine, et koostada ja pidada finantsregistreid, kasutades päevikuid ja pearaamatuid või arvuteid;
- kviitungite, arvete, kontoväljavõtete jm finantsaruannete arvutamine, koostamine ja väljastamine vastavalt kehtivale korrale;
- sularahalaekumisi, kulusid, tasumata ja laekumata arveid, kasumit ja kahjumit jms küsimusi käsitlevate statistika-, finants-, raamatupidamis- või auditaruannete ja -tabelite koostamine.

Selgitused


Avaldatud brutotöötasu sisaldab põhipalka ja erinevaid lisatasusid, sh ebaregulaarseid lisatasusid ja puhkusetasu, ning ei sisalda haigushüvitisi.

Organisatsioonide arv – töötamise registris vastava ametinimetusega töötajaid registreerinud organisatsioonide arv

Töötajate arv – vastava ametinimetusega töötamise registris registreeritud töötajate arv. Osalise koormusega töötajate töötasu on arvatud ringi täiskoormusele.

Keskmine – töötasude summa jagatud töötasu teeninud isikute arvuga.

Muutus – eelmise aasta sama perioodiga võrreldes.



N/A– ei ole piisavalt andmeid avaldamiseks.

Kasutatud klassifikaatorid: ametite klassifikaator (ISCO), majandustegevusalade klassifikaator (EMTAK)

AMETI PÕHJALIK BRUTOTÖÖTASU ANALÜÜS

Kood ja ametinimetus

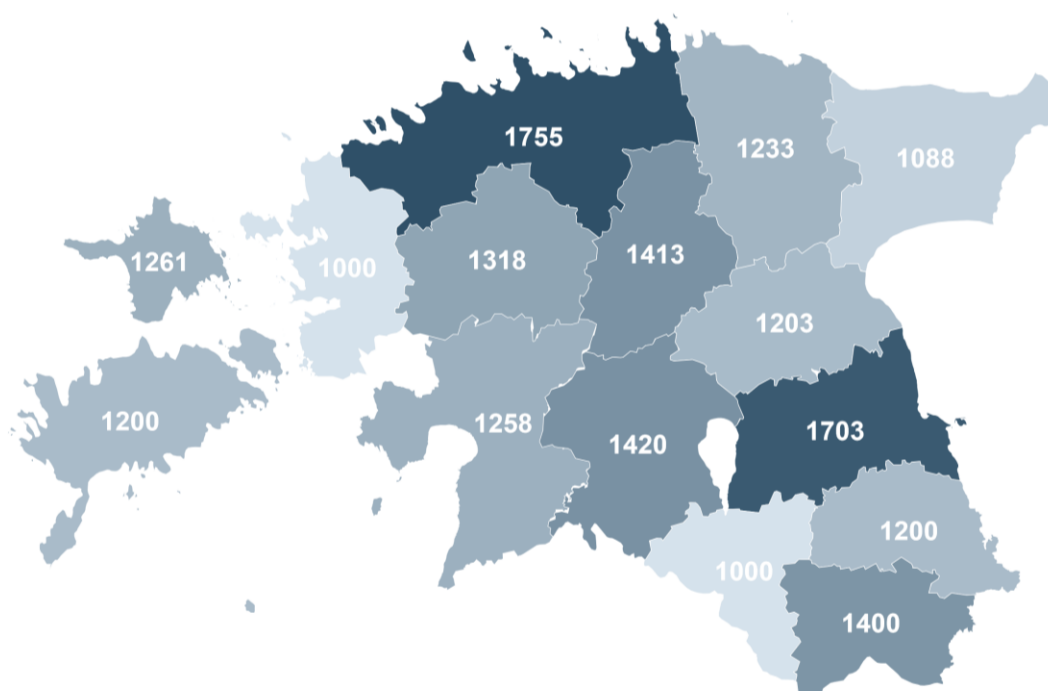
43110002 Raamatupidamistöötaja

Töötasud maakondades

II kvartal 2024

Maakond	Org-de arv	Töötajate arv	Keskmine	10. protsentiil (10%)	1. kvartiil (25%)	Mediaan (50%)	3. kvartiil (75%)	90. protsentiil (90%)	Keskmise muutus 2023/2024	Mediaani muutus 2023/2024
Tallinn	1315	2007	1914	634	1160	1800	2399	3200	8,5%	8,6%
Harju maakond, v.a Tallinn	454	497	1710	617	900	1556	2256	3002	9,7%	7,7%
Harju maakond	1760	2483	1876	625	1083	1755	2346	3176	8,8%	8,9%
Hiiu maakond	31	36	1241	417	685	1261	1600	2126	7,9%	3,2%
Ida-Viru maakond	270	263	1241	468	794	1088	1600	2057	13,1%	19,2%
Järva maakond	75	72	1450	313	820	1413	1838	2697	10,4%	17,8%
Jõgeva maakond	75	77	1261	243	828	1203	1825	2258	8,2%	3,1%
Lääne maakond	50	50	1052	340	625	1000	1513	1885	-5,3%	0,0%
Lääne-Viru maakond	173	191	1361	257	820	1233	1742	2368	10,0%	5,4%
Pärnu maakond	292	310	1342	346	820	1258	1861	2401	9,3%	9,4%
Põlva maakond	55	60	1181	236	774	1200	1700	2039	5,1%	7,9%
Rapla maakond	111	107	1421	393	788	1318	2020	3016	10,8%	14,0%
Saare maakond	99	96	1332	332	808	1200	1707	2485	2,6%	0,2%
Tartu maakond	483	677	1754	619	1056	1703	2129	2643	10,5%	11,2%
Valga maakond	59	51	1003	255	671	1000	1416	2042	-2,4%	-12,8%
Viljandi maakond	111	127	1481	298	820	1420	2000	2416	3,9%	7,6%
Võru maakond	89	99	1531	600	832	1400	1940	2643	9,7%	9,0%

Mediaan töötasud maakondades



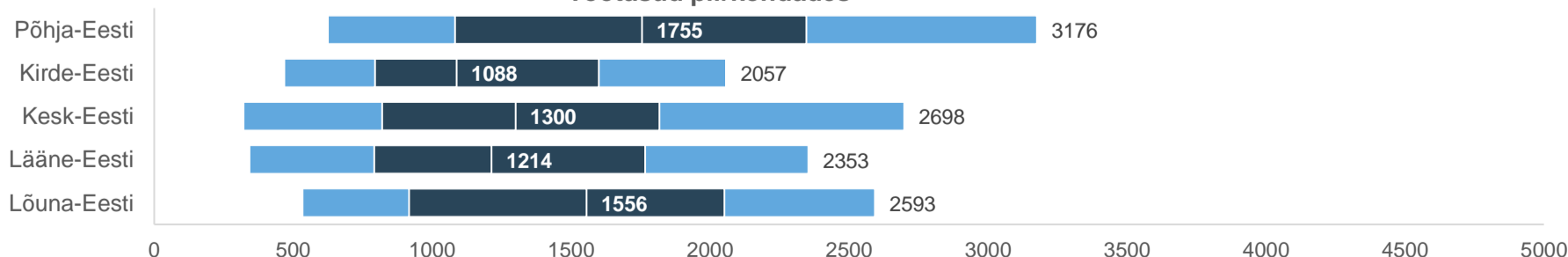
Powered by Bing
© GeoNames, Microsoft, TomTom

Töötasud piirkondades

II kvartal 2024

Piirkond	Org-de arv	Töötajate arv	Keskmine	10. protsentiil (10%)	1. kvartiil (25%)	Mediaan (50%)	3. kvartiil (75%)	90. protsentiil (90%)	Keskmise muutus 2023/2024	Mediaani muutus 2023/2024
Põhja-Eesti	1760	2483	1876	625	1083	1755	2346	3176	8,8%	8,9%
Kirde-Eesti	270	263	1241	468	794	1088	1600	2057	13,1%	19,2%
Kesk-Eesti	357	369	1392	321	820	1300	1818	2698	10,2%	8,3%
Lääne-Eesti	470	492	1305	343	791	1214	1766	2353	6,5%	6,2%
Lõuna-Eesti	865	1083	1604	534	917	1556	2052	2593	9,0%	10,8%

Töötasud piirkondades



AMETI PÕHJALIK BRUTOTÖÖTASU ANALÜÜS

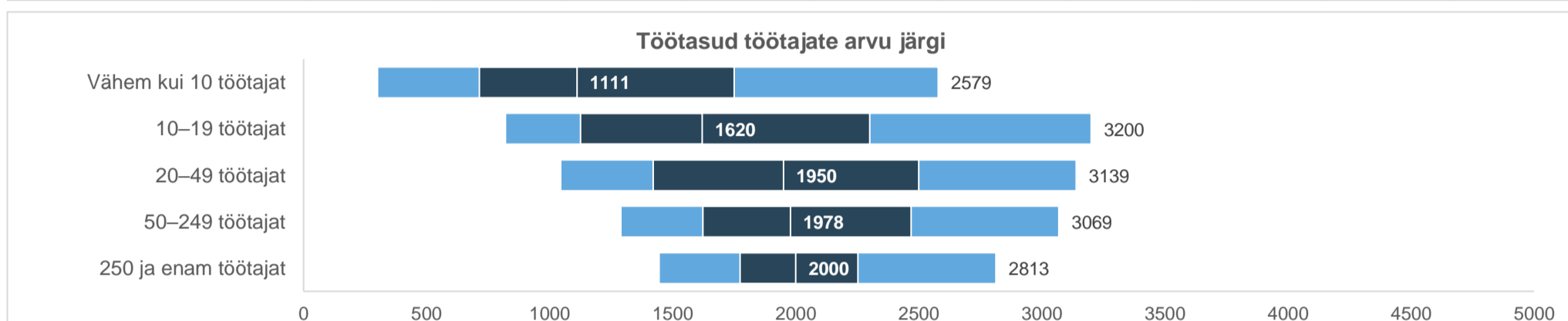
Kood ja ametinimetus

43110002 Raamatupidamistöötaja

Töötasud töötajate arvu järgi

II kvartal 2024

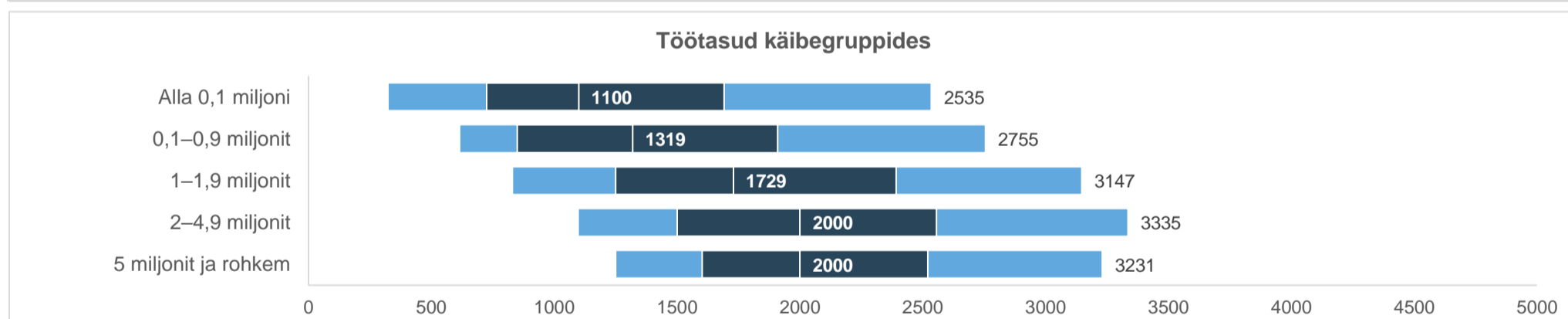
Töötajate arv	Org-de arv	Töötajate arv	Keskmine	10. protsentiil (10%)	1. kvartiil (25%)	Mediaan (50%)	3. kvartiil (75%)	90. protsentiil (90%)	Keskmise muutus 2023/2024	Mediaani muutus 2023/2024
Vähem kui 10 töötajat	2543	2461	1227	300	714	1111	1750	2579	8,0%	9,5%
10–19 töötajat	396	508	1832	820	1125	1620	2300	3200	12,0%	10,1%
20–49 töötajat	350	515	2017	1045	1420	1950	2500	3139	10,1%	14,8%
50–249 töötajat	312	897	2182	1289	1623	1978	2469	3069	7,6%	8,7%
250 ja enam töötajat	78	408	2139	1445	1774	2000	2252	2813	10,4%	11,1%



Töötasud käibegrupi järgi

II kvartal 2024

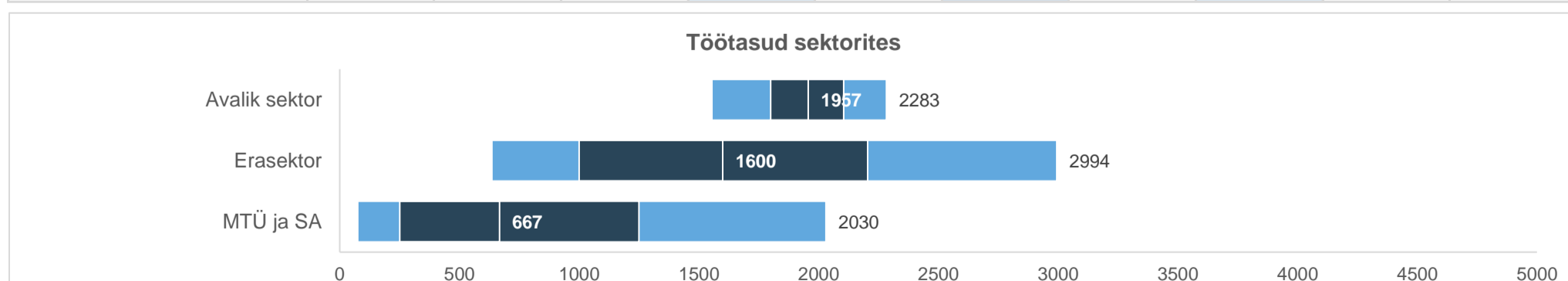
Käibegrupp eurodes	Org-de arv	Töötajate arv	Keskmine	10. protsentiil (10%)	1. kvartiil (25%)	Mediaan (50%)	3. kvartiil (75%)	90. protsentiil (90%)	Keskmise muutus 2023/2024	Mediaani muutus 2023/2024
Alla 0,1 miljoni	1144	1188	1178	323	725	1100	1692	2535	7,4%	10,0%
0,1–0,9 miljonit	1024	1179	1435	615	850	1319	1909	2755	8,2%	5,4%
1–1,9 miljonit	270	353	1875	830	1250	1729	2392	3147	11,9%	8,1%
2–4,9 miljonit	290	494	2086	1097	1500	2000	2556	3335	13,8%	14,5%
5 miljonit ja rohkem	472	1095	2197	1250	1603	2000	2520	3231	6,4%	9,2%



Töötasud sektori järgi

II kvartal 2024

Sektor	Org-de arv	Töötajate arv	Keskmine	10. protsentiil (10%)	1. kvartiil (25%)	Mediaan (50%)	3. kvartiil (75%)	90. protsentiil (90%)	Keskmise muutus 2023/2024	Mediaani muutus 2023/2024
Avalik sektor	52	252	1972	1555	1800	1957	2104	2283	11,5%	8,7%
Erasektor	3200	4119	1732	635	1000	1600	2204	2994	8,7%	10,3%
MTÜ ja SA	427	357	795	75	250	667	1250	2030	13,1%	4,5%



AMETI PÕHJALIK BRUTOTÖÖTASU ANALÜÜS

Kood ja ametinimetus

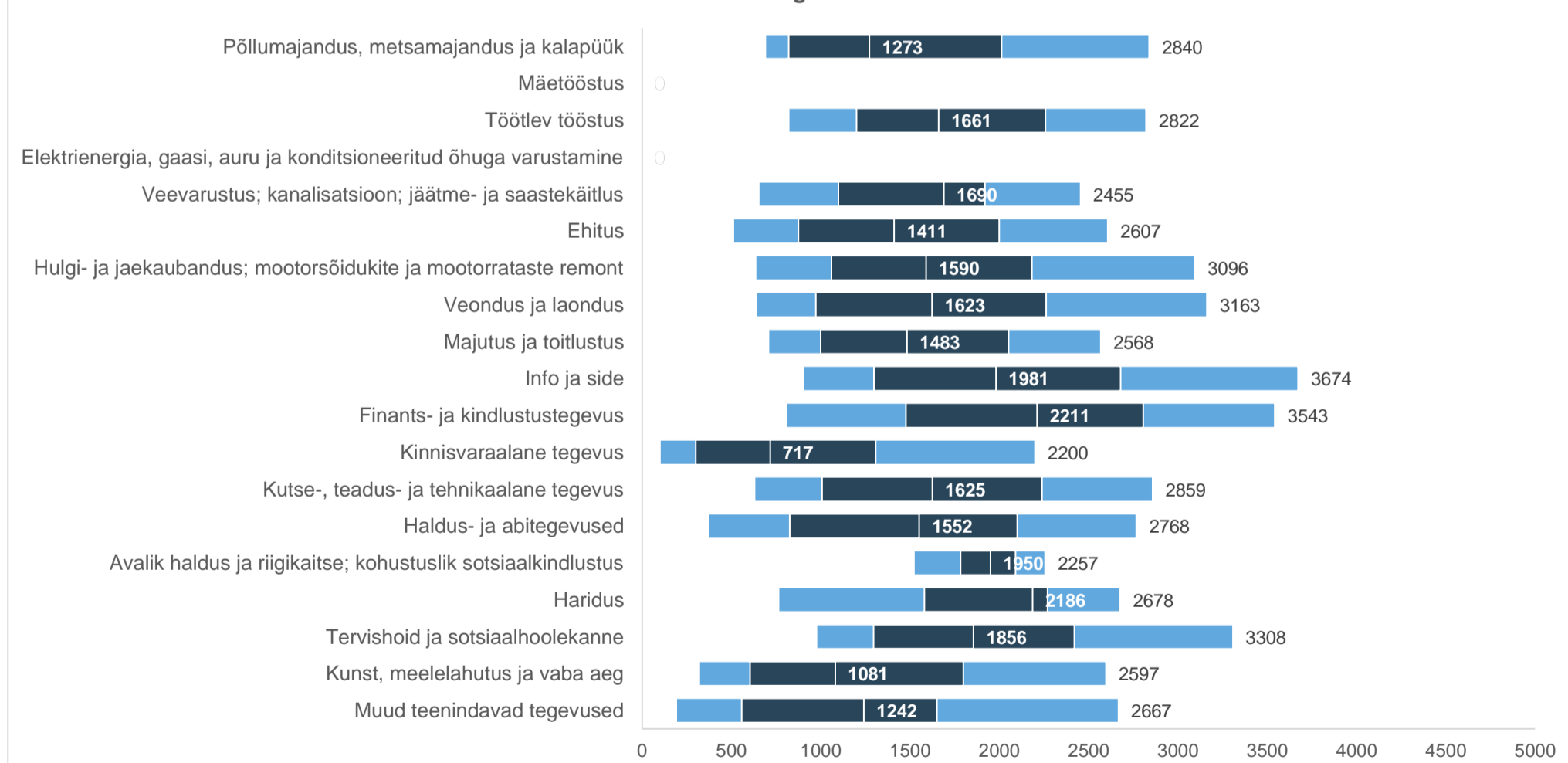
43110002 Raamatupidamistöötaja

Töötasud tegevusala järgi

II kvartal 2024

Tegevusala	Org-de arv	Töötajate arv	Keskmine	10. protsentiil (10%)	1. kvartiil (25%)	Mediaan (50%)	3. kvartiil (75%)	90. protsentiil (90%)	Keskmise muutus 2023/2024	Mediaani muutus 2023/2024
Põllumajandus, metsamajandus ja kalapüük	163	165	1474	690	820	1273	2013	2840	14,7%	6,1%
Mäetööstus	N/A	N/A	N/A	N/A	N/A	N/A	N/A	N/A	N/A	N/A
Töötlev tööstus	397	495	1836	820	1200	1661	2258	2822	8,4%	7,4%
Elektrienergia, gaasi, auru ja konditsioneeritud õhuga varustamine	N/A	N/A	N/A	N/A	N/A	N/A	N/A	N/A	N/A	N/A
Veevarustus; kanalisatsioon; jäätme- ja saastekäitlus	22	29	1601	652	1100	1690	1920	2455	1,3%	5,6%
Ehitus	297	361	1501	510	875	1411	2000	2607	17,1%	17,6%
Hulgi- ja jaekaubandus; mootorsõidukite ja mootorrataste remont	562	699	1765	635	1060	1590	2183	3096	7,4%	8,5%
Veondus ja laondus	232	296	1894	637	972	1623	2262	3163	-0,4%	8,2%
Majutus ja toitlustus	74	78	1678	708	999	1483	2052	2568	22,0%	22,8%
Info ja side	86	105	2097	900	1297	1981	2679	3674	12,4%	14,2%
Finants- ja kindlustustegevus	53	67	2202	806	1477	2211	2806	3543	12,2%	22,8%
Kinnisvaraalaane tegevus	483	415	864	100	300	717	1308	2200	9,5%	8,3%
Kutse-, teadus- ja tehnikaalaane tegevus	886	1577	1704	629	1008	1625	2239	2859	8,7%	8,3%
Haldus- ja abitegevused	106	121	1703	371	827	1552	2100	2768	16,6%	22,3%
Avalik haldus ja riigikaitse; kohustuslik sotsiaalkindlustus	48	225	1940	1521	1784	1950	2090	2257	11,6%	9,6%
Haridus	29	52	1978	764	1581	2186	2271	2678	1,5%	11,4%
Tervishoid ja sotsiaalhoolekanne	77	93	1929	976	1296	1856	2420	3308	13,2%	15,5%
Kunst, meelelahutus ja vaba aeg	41	43	1360	320	604	1081	1799	2597	5,7%	8,0%
Muud teenindavad tegevused	90	85	1188	192	557	1242	1651	2667	15,6%	23,7%

Töötasud tegevusaladel



AMETI PÕHJALIK BRUTOTÖÖTASU ANALÜÜS

Kood ja ametinimetus
43110002 Raamatupidamistöötaja
Töötasud tegevusala EMTAK 2-kohalise järgi
II kvartal 2024

Tegevusala EMTAK 2-kohalise koodiga	Org-de arv	Töötajate arv	Keskmine	10. protsentiil (10%)	1. kvartiil (25%)	Mediaan (50%)	3. kvartiil (75%)	90. protsentiil (90%)	Keskmise muutus 2023/2024	Mediaani muutus 2023/2024
Taime- ja loomakasvatus, jahindus ja neid teenindavad tegevusalad	96	92	1527	725	820	1298	2043	2877	16,3%	8,1%
Toiduainete tootmine	57	74	1760	852	1181	1621	2247	2555	8,6%	6,2%
Puidutöötlemine ning puit- ja korktoodete tootmine, v.a mööbel; õlest ja punumismaterjalist toodete tootmine	70	97	1862	971	1204	1598	2235	2792	4,5%	19,9%
Kummi- ja plasttoodete tootmine	19	22	2474	1051	1350	1824	2404	4516	19,7%	-6,7%
Muude mittemetallsetest mineraalidest toodete tootmine	19	23	2011	1455	1585	2194	2530	2867	3,4%	12,8%
Metalltoodete tootmine, v.a masinad ja seadmed	61	65	1666	710	1046	1444	1985	2544	10,4%	4,4%
Arvutite, elektroonika- ja optikaseadmete tootmine	9	27	2221	1528	1698	1911	2630	2947	-1,9%	-5,8%
Mööblitootmine	31	35	1437	418	853	1445	2004	2506	5,4%	-8,1%
Masinate ja seadmete remont ja paigaldus	27	34	1538	354	910	1369	1918	2761	13,9%	5,6%
Elektrienergia, gaasi, auru ja konditsioneeritud õhuga varustamine	17	22	2334	1097	1312	1611	2761	3519	5,8%	2,3%
Hoonete ehitus	101	101	1210	383	816	1228	1700	2241	1,2%	4,1%
Rajatiste ehitus	41	110	1938	900	1430	1880	2241	3200	27,3%	22,8%
Eriehitustööd	155	155	1295	509	820	1112	1717	2323	12,0%	7,2%
Mootorsõidukite ja mootorrataste hulgi- ja jaemüük ning remont	114	120	1430	530	836	1370	1945	2540	6,8%	14,2%
Hulgikaubandus, v.a mootorsõidukid ja mootorrattad	254	310	1942	820	1200	1778	2423	3240	7,4%	7,4%
Jaekaubandus, v.a mootorsõidukid ja mootorrattad	194	281	1708	608	1000	1500	1998	3177	8,4%	9,6%
Maismaaveondus ja torustransport	156	173	1375	408	820	1270	1767	2548	2,3%	1,3%
Laondus ja veondust abistavad tegevusalad	69	89	2627	820	1296	2044	2801	4710	-6,6%	20,2%
Majutus	28	28	1746	878	1200	1852	2132	2525	16,1%	13,9%
Toidu ja joogi serveerimine	46	50	1635	649	919	1195	1968	2684	27,1%	10,9%
Programmeerimine, konsultatsioonid jms tegevused	54	67	2107	820	1297	2000	2646	3609	11,6%	3,8%
Finantsteenuste osutamine, v.a kindlustus ja pensionifondid	31	36	2224	813	1486	2271	3005	3655	9,4%	26,2%
Kinnisvaraala tegevus	483	415	864	100	300	717	1308	2200	9,5%	8,3%
Juriidilised toimingud ja arvepidamine	760	1399	1671	623	1000	1600	2200	2800	9,0%	7,7%
Peakontorite tegevus; juhtimisalane nõustamine	55	106	2113	825	1514	2091	2554	3484	5,5%	9,3%
Arhitekti- ja inseneritegevused; teimimine ja analüüs	31	31	1248	505	785	1250	1680	2500	16,5%	10,8%
Rentimine ja kasutusrent	26	28	1386	290	816	1318	1819	2540	8,9%	17,3%
Reisibüroode ja reisikorraldajate tegevus, reserveerimine ning sellega seotud tegevus	19	26	1848	373	1136	1824	2493	2815	19,8%	21,8%
Hoonete ja maastike hooldus	22	27	1439	570	818	1080	1814	2426	17,6%	-8,9%
Büroohaldus, büroode ja muu äritegevuse abitegevused	19	21	2407	830	1270	1757	2902	4518	N/A	N/A
Avalik haldus ja riigikaitse; kohustuslik sotsiaalkindlustus	48	225	1940	1521	1784	1950	2090	2257	11,6%	9,6%
Haridus	29	52	1978	764	1581	2186	2271	2678	1,5%	11,4%
Tervishoid	56	70	2006	1100	1398	2033	2508	3475	15,4%	16,1%
Sporditegevus ning lõbustus- ja vaba aja tegevused	26	27	1286	360	604	1069	1615	2013	14,6%	-0,2%
Organisatsioonide tegevus	46	47	1256	186	749	1285	1675	3248	22,3%	11,2%

AMETI PÕHJALIK BRUTOTÖÖTASU ANALÜÜS

Kood ja ametinimetus

43110002 Raamatupidamistöötaja

Töötasud tegevusaladel (EMTAK 2-kohaline kood)

